




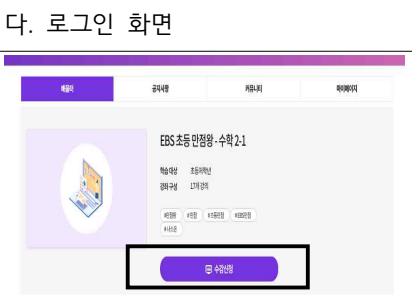


-원격수업(온라인 수업)을 위한 EBS 온라인 클래스 가입 방법-




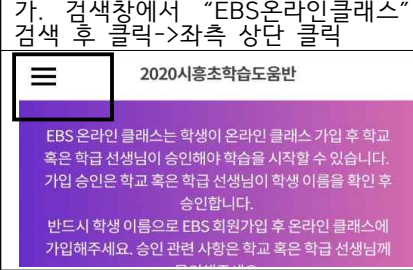
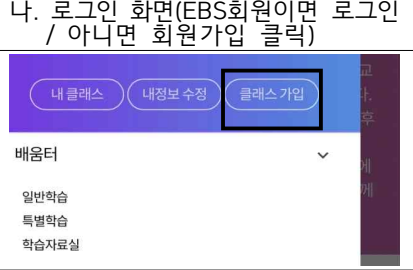

학부모 안녕하십니까?

본교에서는 코로나19 감염병으로 긴급상황 발생시 학습 공백을 최소화하기 위하여 원격교육(온라인 개학)으로 “EBS 온라인 클래스”를 활용할 예정입니다. 이에 아직까지 가입이 안된 학부모님들이 계셔서 아래와 같이 “EBS 온라인 클래스” 가입 방법을 안내해 드리니 꼭! 가입하셔서 원격수업에 참여할 수 있도록 협조 부탁드립니다

1. 컴퓨터를 이용한 가입 방법

		
가. 검색창에서 “EBS 온라인 클래스” 검색 후 링크 클릭	나. EBS회원이면 로그인/ 아니면 회원가입 클릭	다. 로그인 화면
		
라. 온라인클래스 찾기 클릭 후 “학교검색”/ 목록에서 해당 반 클릭	마. 우측 상단에 “클래스 가입” 클릭 (선생님이 승인할 때까지 기다림)	바. 승인이 완료되었으면 “배움터”에 있는 수강할 강좌 클릭 후 “수강신청”클릭-학습하기-

2.핸드폰을 이용한 가입

		
가. 검색창에서 “EBS온라인클래스” 검색 후 클릭->좌측 상단 클릭	나. 로그인 화면(EBS회원이면 로그인 / 아니면 회원가입 클릭)	다. 온라인클래스 찾기 클릭 후 “학교검색”/ 목록에서 해당 반 클릭
		
라. 좌측 상단 클릭	마. “클래스 가입” 클릭 후 선생님이 승인할 때까지 기다림	바. 승인이 완료되었으면 “배움터”에 있는 수강할 강좌 클릭 후 “수강신청”클릭-학습하기-

2020.04.06.

시 흥 초 등 학 교 장